


Luglio 2006 Vers. 1 0.2

MAXTRONIC TECH XER-SER

LISTINO RICAMBI ED ESPLOSI




INDICE

1) Vista d'insieme della caldaia (parte superiore) con codici ricambi.....	pag.3
2) Vista d'insieme della caldaia (parte inferiore) con codici ricambi.....	pag.4
3) Vista d'insieme della caldaia (parte inferiore) con codici ricambi MOD. SER.....	pag.5
4) Particolari della camera di combustione.....	pag.6
5) Pannello portastrumenti.....	pag.7
6) Listino prezzi con codici ricambi in ordine alfabetico	pag.8


LEGENDA:

MOD. XER = Caldaia camera stagna con produzione istantanea


MOD. SER= Caldaia camera stagna solo riscaldamento




N.	CODICE RIC.	DESCRIZIONE	N.	CODICE RIC.	DESCRIZIONE
1	VASOE090	VASO ESPANSIONE 12 LITRI	11	TUB39.32	TUBO INGRES. SCAMB. PRIMARIO
2	XVENTUR2	VENTURI PER MAX-TRONIC	12	TUB39.32	TUBO INGRES. SCAMB. PRIMARIO
3	TUB39.34	TUBO VASO DI ESPANSIONE	13	TUB39.33	TUBO USCITA SCAMB. PRIMARIO
4	VENTIL25	VENTILATORE MAX-TRONIC	14	TUB39.40	TUBO USCITA VALVOLA GAS
5	TERMO160	TERMOSTATO CONTATTO 90°-10°	15	XCIRCO20	CIRCOLATORE 15/60 + CONNETTORE
6	SONDA070	SONDA NTC A CONTATTO 10 KΩ RISC.	16	TUB39.35	TUBO DA VALVOLA DEV. BOLLIT.
7	TUB39.33	TUBO USCITA SCAMB. PRIMARIO	17	TUB39.30	TUBO RITORNO IMPIANTO
8	VALVO020	VALVOLA SFOGO ARIA	18	CORPOV01	CORPO VALVOLA A TRE VIE
9	XPRESS10	PRESSOSTATO ARIA 0,50 MBAR	19	ATTUAT05	MOTORE VALVOLA 3 VIE 230 VAC
10	TUB39.33	TUBO USCITA SCAMB. PRIMARIO	20	VETRO015	VETRINO CON GUARN. IN SILICONE




N.	CODICI RICAMBI	DESCRIZIONE
1	TUB39.37	TUBO DA FLUSSOSTATO A BOLLITORE
2	XVALVO40	FLUSSOSTATO ATTIVAZIONE SANITARIO
3	TRASFO87	TRASFORMATORE DI ACCENSIONE
4	XVALVO67	VALVOLA GAS 845 SIT
5	TUB39.40	TUBO USCITA VALVOLA GAS
6	RUBIN010	RUBINETTO SCARICO BOLLITORE
7	TUB39.35	TUBO DA VALVOLA DEV. BOLLIT.
8	TUB39.39	TUBO INGRESSO GAS VALVOLA
9	TUB39.38	TUBO USCITA SANITARIO
10	TUB39.36	TUBO INGRESSO SANITARIO
11	CABL397A	CABLAGGIO ELETTRICO COMPLETO MAX P/S
12	TUB39.43	TUBO SCARICO IMPIANTO MAX
13	RUBIN010	RUBINETTO DI SCARICO IMPIANTO
14	PRESSO10	PRESSOSTATO ACQUA
15	VALVO030	VALVOLA DI SICUREZZA 3 BAR ATT. MANO.
16	VALVO010	VALVOLA DI RIEMPIMENTO ACQUA
17	016318	SONDA NTC 10 KΩ A IMMERSIONE SANITARIO
18	XBOLLI62	BOLLITORE MAX-TRONIC
19	ASSIEM06	SCATOLA PORTA MICRO-INTERRUTTORE VALVOLA FLUS.







N.	CODICI RICAMBI	DESCRIZIONE
1	TUB39.40	TUBO USCITA VALVOLA GAS
2	TUB39.32	TUBO INGRES. SCAMB. PRIMARIO
3	TUB39.33	TUBO USCITA SCAMB. PRIMARIO
4	TUB39.41	TUBO RITORNO IMPIANTO MAX S
5	TUB39.39	TUBO INGRESSO GAS VALVOLA
6	TUB39.42	TUBO PROLUNGA MAX S
7	TUB39.43	TUBO SCARICO IMPIANTO MAX
8	TUB39.44	TUBO RIEMPIMENTO IMPIANTO MAX S
9	CABL397A	CABLAGGIO ELETTRICO COMPLETO MAX P/S



CODICI RICAMBI	DESCRIZIONE
XKIT0022	Kit trasformazione metano MAX
XKIT0021	Kit trasformazione GPL MAX



N.	CODICI RICAMBI	DESCRIZIONE
1	SCAMBI40	SCAMBIATORE PRIMARIO MAX S/P
2	FIBRO030	FIBROCERAMICA LATERALE
3	FIBRO007	FIBROCERAMICA POSTERIORE
4	FIBRO008	FIBROCERAMICA ANTERIORE
5	XELETT70	ELETTRODO DI ACCENSIONE E RIVELAZIONE
6	BRUCIA61	BRUCIATORE 18 RAMPE MAX



N.	CODICI RICAMBI	DESCRIZIONE
1	PANNE220	PANNELLO PORTASTRUMENTI
2	SCHEDA33	SCHEDA ELETTRONICA MAX
3	IDROM010	IDROMETRO
4	SCHEDA37	SCHEDA COMANDI
	*	N.B. il "flat cable" è incluso con la SCHEDA37
5	CABL397A	CABLAGGIO ELETTRICO COMPLETO

CALDAIA MAXTRONIC XER/SER		
CODICE	DESCRIZIONE	PREZZO
016318	SONDA NTC 10 K Ω A IMMERSIONE SANITARIO	14,31
ASSIEM06	SCATOLA PORTA MICRO-INTERRUTTORE VALVOLA FLUS.	13,21
ATTUAT05	MOTORE VALVOLA 3 VIE 230 VAC	67,87
BRUCIA61	BRUCIATORE 18 RAMPE MAX	94,09
CABL397A	CABLAGGIO ELETTRICO COMPLETO MAX P/S	62,83
CORPOV01	CORPO VALVOLA A TRE VIE	57,24
FIBRO007	FIBROCERAMICA POSTERIORE	9,70
FIBRO008	FIBROCERAMICA ANTERIORE	9,70
FIBRO030	FIBROCERAMICA LATERALE	7,25
IDROM010	IDROMETRO	23,87
PANNE220	PANNELLO PORTASTRUMENTI	12,88
PRESSO10	PRESSOSTATO ACQUA	20,03
RUBIN010	RUBINETTO SCARICO BOLLITORE/IMPIANTO	8,10
SCAMBI40	SCAMBIATORE PRIMARIO MAX S/P	130,26
SCHEDE55	SCHEDE ELETTRONICA MAX	106,18
SCHEDE37	SCHEDE COMANDI	34,01
SONDA070	SONDA NTC A CONTATTO 10 K Ω RISCALDAMENTO	11,13
TERMO160	TERMOSTATO CONTATTO 90°-10°	8,45
TRASFO87	TRASFORMATORE DI ACCENSIONE	21,79
TUB39.30	TUBO RITORNO IMPIANTO	22,05
TUB39.32	TUBO INGRES. SCAMB. PRIMARIO	21,10
TUB39.33	TUBO USCITA SCAMB. PRIMARIO	60,27
TUB39.34	TUBO VASO DI ESPANSIONE	20,30
TUB39.35	TUBO DA VALVOLA DEV. BOLLIT.	24,44
TUB39.36	TUBO INGRESSO SANITARIO	36,94
TUB39.37	TUBO DA FLUSSOSTATO A BOLLITORE	9,60
TUB39.38	TUBO USCITA SANITARIO	23,39
TUB39.39	TUBO INGRESSO GAS VALVOLA	24,36
TUB39.40	TUBO USCITA VALVOLA GAS	19,20
TUB39.41	TUBO RITORNO IMPIANTO MAX S	26,30
TUB39.42	TUBO PROLUNGA MAX S	18,92
TUB39.43	TUBO SCARICO IMPIANTO MAX	11,57
TUB39.44	TUBO RIEMPIMENTO IMPIANTO MAX S	22,89
VALVO010	VALVOLA DI RIEMPIMENTO ACQUA	10,03
VALVO020	VALVOLA SFOGO ARIA	14,53
VALVO030	VALVOLA DI SICUREZZA 3 BAR ATT. MANO.	13,32
VALVOL67	VALVOLA GAS 845 SIT	101,30
VASOE090	VASO ESPANSIONE 12 LITRI	101,06
VENTIL25	VENTILATORE MAX-TRONIC	70,17
VETRO015	VETRINO CON GUARN. IN SILICONE	8,50
XBOLLI62	BOLLITORE MAX-TRONIC	215,98
XCIRCO20	CIRCOLATORE 15/60 + CONNETTORE	127,97
XELETT70	ELETTRODO DI ACCENSIONE E RIVELAZIONE	16,12
XPRESS20	PRESSOSTATO ARIA 0,60 MBAR	63,44
XVALVO40	FLUSSOSTATO ATTIVAZIONE SANITARIO	71,98
XVENTUR2	VENTURI PER MAX-TRONIC	10,61
XKIT0021	KIT TRASFORMAZIONE GPL MAX-TRONIC	30,20
XKIT0022	KIT TRASFORMAZIONE METANO MAX-TRONIC	30,20