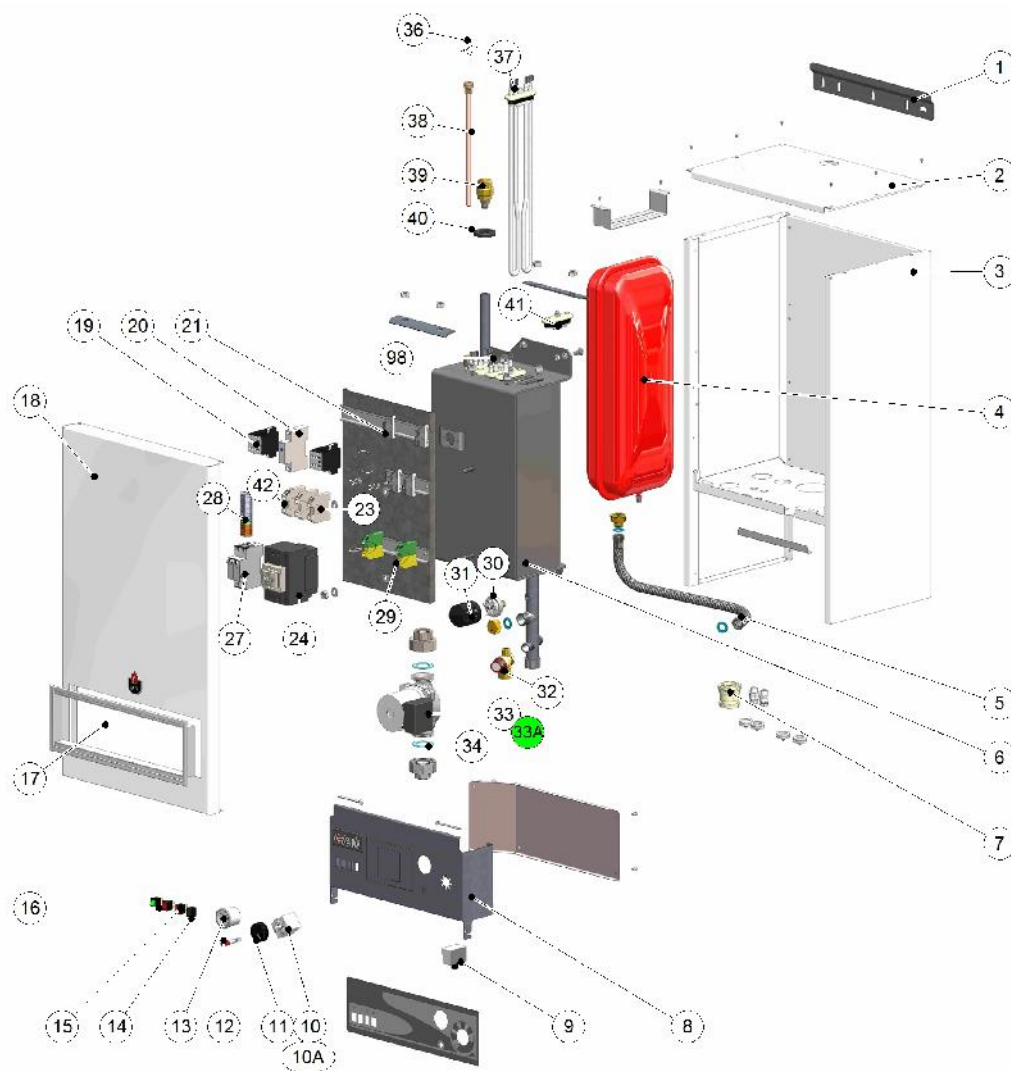














E-Tech W 15 Tri



	Code	Quant.	Photo	Description	De --- A ---	Remarque
1	21480084	1		Fixation murale E-Tech (V04)	1/1/2011-	
2	21475421	1		Supérieur E-Tech (V04)	1/1/2011-	
3	21476421	1		Caisson E-Tech (peint)	1/1/2011-	
4	557A7006	1		Vase expans.10L CH	1/1/2011-	
5	557A2012	1		Flexible 1/2 L500 E-Tech	1/1/2011-	
6	30539483	1		Corps peint E-Tech W15	1/1/2011-	
7	54428113	1		Presse-étoupe PG29	1/1/2011-	
8	24614229	1		Tableau cpl E-Tech W 09-15 Tri V14	1/9/2014-	Prev: 24614201
9	54764009	1		T-stat+reset 103°C cap1500bulb6 TS-RM-DT	1/1/2011-	
10A	54764033	1		T-stat 15/22-78/85 cap3000 bulb6 DT	-15/3/2013	SN <10000
10	54442045	1		T-stat 0-90°C cap1500 bulb6 TU-L-DT	15/3/2013-	S/N 10000 ->
11	54764021	1		Bouton rotatif thermostat-trait blanc	1/1/2011-	
12	54766001	1		Voyant rouge D10 230V	1/1/2011-	

# pieces-rechanges-chaudieres.fr

13	54763012	1	 Thermomanomètre D40 cap1500	1/1/2011-	
14	497B1031	1	 Obturateur noir 13x19	1/1/2011-	
15	54766017	2	 Interrupteur 2P jaune	1/1/2011-	
16	54766016	1	 Interrupteur 2P vert	1/1/2011-	
17	497B1034	1	 Cache ABS tableau E-Tech V04	1/1/2011-	
18	21473421	1	Avant E-Tech (V04)	1/1/2011-	
19	54452082	2	 Relais 3TG 1010-OAL2	1/1/2011-	
20	54769007	1	 Relais temporisé E-Tech	1/7/9013-	
21	54452092	4	 Butée de blocage rail DIN	1/1/2011-	
23	54428179	3	 Borne 16 mm² WKN 16/U	1/1/2011-	
24	54762072	1	Contacteur 60A AC1 ->E-Tech W 09-28	1/9/2014-	
27	54766015	2	 Disjoncteur 3A 2P(E-TechE-S-P)	1/1/2011-	
28	54767028	1	 Bornier 15 pôles E-Tech w	1/1/2011-	
29	54428155	2	 Borne WKN10 SL/U jaune/vert	1/1/2011-	
30	557A1056	1	 Pressostat.manque eau 1/4 0,5-0,8 bar	1/1/2011-	
31	5476V006	1	 Capot IP44 pressostat manque +vis	1/1/2011-	
32	55426017	1	 Soupape secur.3bar 1/2 50kW	1/1/2011-	
33	557A4009	1	 Circul.RS25/6-3 L130-3 G6/4	1/1/2011-31/7/2015	non ERP
33A	557A4033	1	Circul.UPS2 25-40/60 L130 G6/4 (ERP)	1/8/2015-	ERP
34	55412047	2	 Joint 44-30x2 néoprène	1/1/2011-	
36	47438008	1	 Epingle fixation sonde	1/1/2011-	
37	54428182	3	 Resist.chauff. 2 x 2,4kW	1/1/2011-	
38	63438003	1	 Doigt de gant laiton 3/8x250	1/1/2011-	
39	55445007	1	 Purgeur air auto.3/8 avec clapet AR	1/1/2011-	
40	557A0060	1	Joint soufflet d:21 Dp:40	1/1/2011-	
41	497b1019	3	Bouchon type resist.chauff. E-tech	1/1/2011-	
42	54428091	1	 Cache borne APN 16 mm2	1/7/2011-	
98	257F1127	4	Pontage 4mm² bleu L:100mm	1/7/2010-	or 257F1019
99	257F1132	0	 Kit câblage pour ECS E-tech-W	1/7/2011-	option, with 10800085